
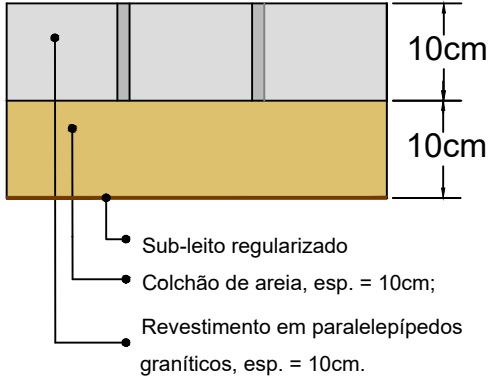


PLANTA BAIXA PAVIMENTAÇÃO
ESC 1:500

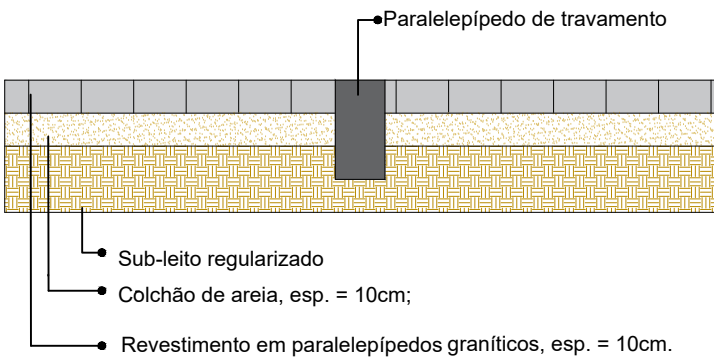


PLANTA BAIXA PAVIMENTAÇÃO
ESC 1:500

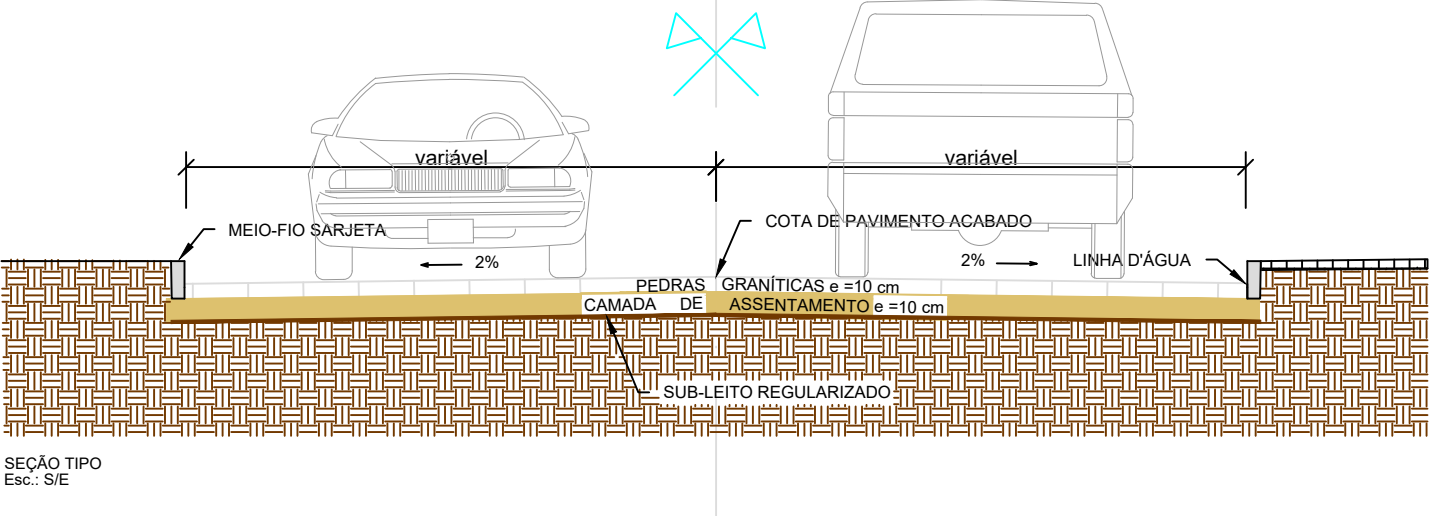
MÉTODO CONSTRUTIVO - PAVIMENTAÇÃO DAS RUAS - PARALELEPÍEDO SEM ESCALA



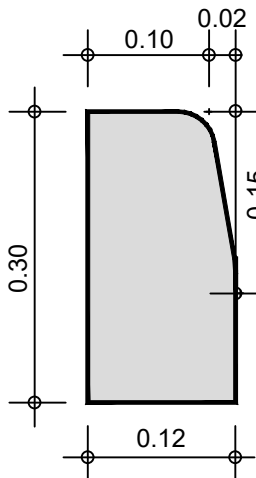
MEIO-FIO DE TRAVAMENTO S/ESCALA



PAVIMENTAÇÃO EM PARALELEPÍEDO



MEIO-FIO PRÉ-MOLDADO S/ESCALA



DISTRITO	SETOR	QUADRA	FACE	LOTE	UNIDADE

PROPRIETÁRIO PREFEITURA MUNICIPAL DE AREIA					
PROJETO ENGENHEIRO RAISSA FERREIRA					
CONSTRUÇÃO					
PROJETO: PAVIMENTAÇÃO EM PARALELEPÍEDO LOCAL: TRECHOS (21 E 22)MATA LIMPA , AREIA - PB PROPRIETÁRIO: PREFEITURA MUNICIPAL DE AREIA					
DESENHO		DATA	RESPONSÁVEL		
CÓPIA		MAIO/2024	RAISSA FERREIRA		
VISTO					
NO DESENHO		PLANTA BAIXA DE PAVIMENTAÇÃO		ÁREA DO TERRENO 975,00m² ÁREA CONSTRUÍDA 975,00m² ÁREA PROJ. EDIFICAÇÃO TAXA DE OCUPAÇÃO ÍNDICE DE APROVEITAMENTO ÁREA PERMEÁVEL	